

ОТЧЕТ О ФИНАНСОВЫХ РЕЗУЛЬТАТАХ ДЕЯТЕЛЬНОСТИ УЧРЕЖДЕНИЯ

на 1 января 2024 г.

Форма по ОКУД
Дата
по ОКПО
ИНН
по ОКТМО
по ОКПО
ИНН
Глава по БК
по ОКЕИ

КОДЫ	0503721
01.01.2024	71882860
ИНН	5103020664
47522000	22609285
ИНН	5103300728
015	
383	

Учреждение МУНИЦИПАЛЬНОЕ БЮДЖЕТНОЕ ДОШКОЛЬНОЕ ОБРАЗОВАТЕЛЬНОЕ УЧРЕЖДЕНИЕ № 5 Г. КИРОВСКА

Обособленное подразделение _____

Учредитель _____



Наименование органа, осуществляющего полномочия учредителя КОМИТЕТ ОБРАЗОВАНИЯ, КУЛЬТУРЫ И СПОРТА АДМИНИСТРАЦИИ МУНИЦИПАЛЬНОГО ОКРУГА ГОРОД КИРОВСК С ПОДВЕДОМСТВЕННОЙ ТЕРРИТОРИЕЙ МУРМАНСКОЙ ОБЛАСТИ

Периодичность: годовая

Единица измерения: руб.


Наименование показателя	Код строки	Код аналитики	Деятельность с целевыми средствами	Деятельность по государственному заданию	Приносящая доход деятельность	Итого
1	2	3	4	5	6	7
Доходы	010	100	4 068 986,76	75 573 887,10	42 923 310,73	122 566 184,59
в том числе:						
Доходы от оказания платных услуг (работ)		131	-	90 246 277,56	5 919 088,00	96 165 365,56
Доходы от штрафных санкций за нарушение законодательства о закупках и нарушение условий контрактов (договоров)		141	-	-	4 222,73	4 222,73
Поступления текущего характера бюджетным и автономным учреждениям от сектора государственного управления		152	4 068 986,76	-	-	4 068 986,76
Поступления текущего характера от иных резидентов (за исключением сектора государственного управления и организаций государственного сектора)		155	-	-	37 000 000,00	37 000 000,00
Доходы от выбытия активов		172	-	-22 322 628,21	-	-22 322 628,21
Безвозмездные неденежные поступления текущего характера от сектора государственного управления и организаций государственного сектора		191	-	437 308,69	-	437 308,69
Безвозмездные неденежные поступления капитального характера от сектора государственного управления и организаций государственного сектора		195	-	7 212 929,06	-	7 212 929,06
Расходы	150	200	4 055 339,68	90 780 171,08	43 010 714,76	137 846 225,52
в том числе:						
Заработная плата		211	104 365,54	61 038 905,96	-	61 143 271,50
Прочие несоциальные выплаты персоналу в денежной форме		212	449 560,71	-	-	449 560,71
Начисления на выплаты по оплате труда		213	40 860,56	18 428 895,73	-	18 469 756,29
Прочие несоциальные выплаты персоналу в натуральной форме		214	1 091 803,55	-	-	1 091 803,55
Услуги связи		221	-	62 014,62	-	62 014,62
Коммунальные услуги		223	-	7 424 003,38	-	7 424 003,38
Работы, услуги по содержанию имущества		225	-	538 075,95	35 350 000,00	35 888 075,95
Прочие работы, услуги		226	-	953 968,40	-	953 968,40
Пособия по социальной помощи, выплачиваемые работодателями, нанимателями бывшим работникам в натуральной форме		265	42 536,40	-	-	42 536,40
Социальные пособия и компенсации персоналу в денежной форме		266	-	175 386,78	-	175 386,78
Амортизация		271	-	987 165,68	1 650 000,00	2 637 165,68
Расходование материальных запасов		272	2 326 212,92	1 084 496,08	6 010 714,76	9 421 423,76
Налоги, пошлины и сборы		291	-	82 949,00	-	82 949,00
Штрафы за нарушение законодательства о закупках и нарушение условий контрактов (договоров)		293	-	4 309,50	-	4 309,50
Чистый операционный результат (стр. 301 - стр. 302); (стр. 310 + стр. 410)	300		13 647,08	-15 206 283,98	-87 404,03	-15 280 040,93
Операционный результат до налогообложения (стр. 010 - стр. 150)	301		13 647,08	-15 206 283,98	-87 404,03	-15 280 040,93
Налог на прибыль	302		-	-	-	-
Операции с нефинансовыми активами (стр. 320 + стр. 330 + стр. 350 + стр. 360 + стр. 370 + стр. 380 + стр. 390 + стр. 395 + стр. 400)	310		13 647,08	7 175 591,31	79 079,08	7 258 317,47
Чистое поступление основных средств	320		-	6 830 245,16	-	6 830 245,16
в том числе:						
увеличение стоимости основных средств	321	310	-	22 799 625,33	1 650 000,00	24 449 625,33
уменьшение стоимости основных средств	322	41X	-	15 969 380,17	1 650 000,00	17 619 380,17
Чистое поступление нематериальных активов	330		-	-	-	-
в том числе:						
увеличение стоимости нематериальных активов	331	320	-	-	-	-
уменьшение стоимости нематериальных активов	332	42X	-	-	-	-
Чистое поступление произведенных активов	350		-	-	-	-
в том числе:						
увеличение стоимости произведенных активов	351	330	-	-	-	-
уменьшение стоимости произведенных активов	352	43X	-	-	-	-
Чистое поступление материальных запасов	360		13 647,08	317 375,15	79 079,08	410 101,31
в том числе:						
увеличение стоимости материальных запасов	361	340	2 339 860,00	1 401 871,23	6 092 906,79	9 834 638,02
из них:						
уменьшение стоимости материальных запасов	362	440	2 326 212,92	1 084 496,08	6 013 827,71	9 424 536,71
из них:						
Чистое поступление прав пользования	370		-	27 971,00	-	27 971,00
в том числе:						
увеличение стоимости прав пользования	371	35X	-	27 971,00	-	27 971,00
уменьшение стоимости прав пользования	372	45X	-	-	-	-
Чистое поступление биологических активов	380		-	-	-	-
в том числе:						
увеличение стоимости биологических активов	381	360	-	-	-	-
уменьшение стоимости биологических активов	382	46X	-	-	-	-
Чистое изменение затрат на изготовление готовой продукции (работ, услуг)	390		-	-	-	-
в том числе:						
увеличение затрат	391	x	-	81 296 403,03	6 010 714,76	87 307 117,79
уменьшение затрат	392	x	-	81 296 403,03	6 010 714,76	87 307 117,79
Чистое изменение затрат на биотрансформацию	395		-	-	-	-
в том числе:						
увеличение затрат	396	x	-	-	-	-
уменьшение затрат	397	x	-	-	-	-
Расходы будущих периодов	400	x	-	-	-	-
Операции с финансовыми активами и обязательствами (стр. 420 - стр. 510)	410		-	-22 381 875,29	-166 483,11	-22 548 358,40
Операции с финансовыми активами (стр. 430 + стр. 440 + стр. 450 + стр. 460 + стр. 470 + стр. 480)	420		-	-22 725 831,82	-207 601,45	-22 933 433,27
Чистое поступление денежных средств и их эквивалентов	430		-	-345 783,62	6 099 847,45	5 754 063,83
в том числе:						
поступление денежных средств и их эквивалентов	431	510	4 079 530,43	90 250 713,75	49 267 838,29	143 598 082,47
выбытие денежных средств и их эквивалентов	432	610	4 079 530,43	90 596 497,37	43 167 990,84	137 844 018,64
Чистое поступление ценных бумаг, кроме акций	440		-	-	-	-
в том числе:						
увеличение стоимости ценных бумаг, кроме акций и иных финансовых инструментов	441	520	-	-	-	-
уменьшение стоимости ценных бумаг, кроме акций и иных финансовых инструментов	442	620	-	-	-	-
Чистое поступление акций и иных финансовых инструментов	450		-	-	-	-
в том числе:						
увеличение стоимости акций и иных финансовых инструментов	451	530	-	-	-	-
уменьшение стоимости акций и иных финансовых инструментов	452	630	-	-	-	-
Чистое предоставление займов (ссуд)	460		-	-	-	-
в том числе:						
увеличение задолженности по предоставленным займам (ссудам)	461	540	-	-	-	-
уменьшение задолженности по предоставленным займам (ссудам)	462	640	-	-	-	-
Чистое поступление иных финансовых активов	470		-	-	-	-
в том числе:						
увеличение стоимости иных финансовых активов	471	550	-	-	-	-
уменьшение стоимости иных финансовых активов	472	650	-	-	-	-

Чистое увеличение дебиторской задолженности	480		-	-22 380 048,20	-6 307 448,90	-28 687 497,10
в том числе:						
увеличение дебиторской задолженности	481	560	5 213 870,38	90 832 996,10	60 632 276,44	156 679 142,92
уменьшение дебиторской задолженности	482	660	5 213 870,38	113 213 044,30	66 939 725,34	185 366 640,02
Операции с обязательствами (стр. 520 + стр. 530 + стр. 540 + стр. 550 + стр. 560)	510		-	-343 956,53	-41 118,34	-385 074,87
Чистое увеличение задолженности по внутренним привлеченным заимствованиям	520		-	-	-	-
в том числе:						
увеличение задолженности по внутренним привлеченным заимствованиям	521	710	-	-	-	-
уменьшение задолженности по внутренним привлеченным заимствованиям	522	810	-	-	-	-
Чистое увеличение задолженности по внешним привлеченным заимствованиям	530		-	-	-	-
в том числе:						
увеличение задолженности по внешним привлеченным заимствованиям	531	720	-	-	-	-
уменьшение задолженности по внешним привлеченным заимствованиям	532	820	-	-	-	-
Чистое увеличение прочей кредиторской задолженности	540		-	-259 027,89	-41 118,34	-300 146,23
в том числе:						
увеличение прочей кредиторской задолженности	541	730	3 037 641,53	98 353 878,71	43 096 014,11	144 487 534,35
уменьшение прочей кредиторской задолженности	542	830	3 037 641,53	98 612 906,60	43 137 132,45	144 787 680,58
Чистое изменение доходов будущих периодов	550	x	-	-	-	-
Чистое изменение резервов предстоящих расходов	560	x	-	-84 928,64	-	-84 928,64

Руководитель  Ю.М. Кириченко (подпись) (расшифровка подписи) Главный бухгалтер  Н.С. Васюра (подпись) (расшифровка подписи)

Централизованная бухгалтерия _____ (наименование, ОГРН, ИНН, КПП, местонахождение)

Руководитель _____ (должность) _____ (подпись) _____ (расшифровка подписи)
(уполномоченное лицо)

Исполнитель бухгалтер 1 категории  О.Н. Пузырева (должность) (подпись) (расшифровка подписи) 8(81531)56667 (телефон, e-mail)

24 января 2024 г.